

# TÁJÉKOZTATÓ AZ EGYÉNI JELENTKEZÉS MÓDJÁRÓL A 6 ÉVFOLYAMOS KÉPZÉSRE JELENTKEZŐKNEK ÉS A KÜLFÖLDI INTÉZMÉNYBŐL JELENTKEZŐKNEK.

**Az általános iskola 8. évfolyamába járóknak az általános iskolájuk készíti el a jelentkezést, rájuk ez a tájékoztató nem vonatkozik.**

A felület a

<https://kifir2.kir.hu/JellapKitolto/egyeni>

linken érhető el.

Kétféle módon használható:

[ügyfélkapun keresztül elektronikus beküldéssel \(nem kell nyomtatni!!!!\)](#)

[ügyfélkapu nélkül hagyományos postai beküldéssel](#)

**Hangsúlyozottan felhívjuk a figyelmüket, hogy a programot kizárólag egyfajta – ügyfélkapus (I.) VAGY ügyfélkapu nélküli (II.) – regisztrációval használják, a különböző regisztrációs felületek párhuzamos használata akadályozza a felvételi kérelmek feldolgozásának folyamatát.**

## KIFIR elektronikus adatlapkitöltő rendszer egyéni jelentkezők számára



Az egyéni jelentkezés felvételi lapjait (tanulói adatlap és jelentkezési lap(ok)) az alábbi űrlapkitöltő felületek egyikén kell előállítani.

**A középfokú felvételi eljárás számos ponton a szülő felelős döntését igényli, ezért a program használata 18. életévét betöltött személy regisztrációjához kötött.**

***Kérjük, válasszon az alábbi lehetőségek közül!***

Egy jelentkező számára kizárólag egy típusú űrlapkitöltéssel nyújtson be kérelmet a felvételi eljárás során!



Ügyintézés szabadon

[Belépés Ügyfélkapuval](#)



OKTATÁSI  
HIVATAL

[Belépés Ügyfélkapu nélkül](#)

**Figyelem! Az általános iskolák 8. évfolyamának tanulói számára a felvételi eljárással kapcsolatos adminisztrációt a tanuló általános iskolája intézi.**

Ez a program nem azonos a szülők számára készült ÁLTALÁNOS ISKOLAI ADATBEGYŰJTŐ ALKALMAZÁSSAL, amelynek eléréséről a tanuló általános iskolájától kérhetnek tájékoztatást.

# ÜGYFÉLKAPU NÉLKÜLI HASZNÁLAT

A regisztrációt kell választani

kifir2.kir.hu/JellapKitolto/OHAuth

## KIFIR elektronikus adatlapkitöltő rendszer egyéni jelentkezők számára



Elektronikus űrlapkitöltés papír alapú, postai beküldéssel

**Amennyiben ezt a belépési módot választja, a felvételi lapokat ki kell nyomtatnia, és azokat aláírva postai úton kell továbbítania.**

**A postára adás határideje: 2024. február 21.** (a postai nyitvatartás figyelembe vételével)!

**A jelentkezési lapokat intézményenként külön-külön, az egyes lapokon feltüntetett postázási címre** kell eljuttatni.

Mellékként be kell nyújtani minden olyan dokumentumot vagy annak másolatát, amelyet az adott intézmény a felvételi eljárás során a jelentkezés feltételeként előírt.

**A tanulói adatlap postázási címe: Oktatási Hivatal 9001 Győr, Pf.: 694.**

(A tanulói adatlaphoz ne csatoljon mellékletet!)

Útmutató a regisztrációhoz

Felhasználói azonosító

A felhasználói név kötelező

Jelszó

A jelszó kötelező

Belépés Ügyfélszolgálat nélkül

[Regisztráció](#) [Elfelejtett jelszó](#)

Felhívjuk a figyelmet arra, hogy a szükséges adatok megadásával a felhasználó egyaránt hozzájárul az oktatás.hu oldal [Regisztrációs adatkezelési tájékoztatójában](#) valamint a [KIFIR programrendszer adatkezelési tájékoztatóban](#) foglaltakhoz.

Meg kell adni az emailcímünket, egy felhasználónevet, és jelszót.

### Regisztráció az egyéni jelentkező felület használatához

E-mail cím	<input type="text" value="belasleszek@gmail.com"/>
Felhasználói név	<input type="text" value="belasleszek"/>
Jelszó	<input type="text" value="A jelszó kötelező"/>
Jelszó megerősítése	<input type="text" value="A jelszó kötelező"/>

Elolvastam és hozzájárulok a [Regisztrációs adatkezelési tájékoztatóban](#) foglaltakhoz.

[Regisztráció](#)

[Elfelejtett jelszó](#)

#### Felhasználói név és jelszó szabályok:

- Adjon meg egy Ön által rendszeresen figyelemmel kísért e-mail címet.
- Adjon meg egy szabadon választott felhasználónevet.
- A felhasználónévnek egyedinek kell lennie, ha foglalt nevet választ a rendszer értesíti róla.
- Kérjük, figyeljen arra, hogy a felhasználóneve ne tartalmazzon szóközt, ékezetes vagy speciális karaktereket. (pl.: szóköz, csillag, perjel stb.).
- **A jelszónak az alábbi szabályoknak kell megfelelnie:**
  - legalább 10 karakter hosszúnak kell lennie
  - legyen benne legalább 3 különböző kisbetű
  - legyen benne legalább 3 különböző nagybetű
  - legyen benne legalább 3 számjegy
  - ne tartalmazza az "oktatas" és az "oktatás" karaktersorozatot (az "OkTatAs" sem jó)
- A rendszer megkülönbözteti a kis- és nagybetűket a felhasználónév és a jelszó esetében is. Az adatok megadása után kérjük, olvassa el a "Regisztrációs adatkezelési tájékoztatót" majd a Regisztráció gombra történő kattintás előtt a jelölőnégyzetet pipálja ki.
- A regisztráció visszaigazolását az Ön által megadott e-mail címen ellenőrizze (kérjük a levélszemét mappát is ellenőrizze).

Sikeres regisztráció után a program automatikusan visszalépteti a bejelentkezéshez. Ezt követően a regisztráció során megadott felhasználói névvel és jelszóval lépjen be az egyéni jelentkezési felület használatához.

A rendszer küld egy visszaigazoló emailt, a korábban megadott emailcímünkre. Ha nem érkezik meg rövid időn belül, akkor a levélszemét, SPAM ... mappákat is meg kell nézni.

---

## Oktatas.hu regisztráció - KIFIR egyéni jelentkezési felület

---

! Az üzenet nagyon fontosként lett elküldve.



Oktatási Hivatal <noreply@kozuk.educatio.hu>

Tisztelt Felhasználó!

Köszönjük, hogy regisztrált az oktatás.hu portálon!

Az ön felhasználóneve: **belasleszek**

Az egyéni felületre való belépéshez kattintson a [linkre](#).

A linkre kattintva a bejelentkező felületre jutunk, ahol be kell írni a regisztrációkor megadott felhasználónevet és jelszót.

Elsőként el kell fogadnunk a nyilatkozatokat

## KIFIR elektronikus adatlapkitöltő rendszer egyéni jelentkezők számára



### Adatvédelmi nyilatkozat

#### Adatvédelmi nyilatkozat

Kijelentem, hogy a kezelt adatok körét, az adatkezelés feltételeit, továbbá a jogorvoslati lehetőségeket részletesen tárgyaló [Adatvédelmi tájékoztató](#) tartalmát a középfokú felvételi dokumentum benyújtását megelőzően megismertem és az abban foglaltakat tudomásul vettem. Büntetőjogi felelősségem tudatában kijelentem, hogy a rendszerben általam rögzítésre kerülő gyermek adatainak kezelésére jogosult vagyok.

#### Aláírási szabályok nyilatkozat

Nyilatkozom, hogy a [felvételi lapok aláírásával kapcsolatos szabályokat](#) megismertem és tudomásul vettem. Büntetőjogi felelősségem tudatában kijelentem, hogy a felvételi lapok aláírására jogosult vagyok.

Tudomásul veszem és elfogadom

Elfogadom

A tájékoztatók a kiemelt szövegrészre történő kattintással érhetők el.

Felhívjuk a figyelmet arra, hogy amennyiben a szülők a gyermek iskolájának, életpályájának megválasztása tekintetében nem tudnak megegyezni, úgy az Oktatási Hivatal a jelentkező egyetlen tanulói adatlapját sem dolgozhatja fel, a felvételi végeredmény megállapítására nem kerül sor. A szülők közötti vita eldöntése a gyámhatóság hatáskörébe tartozik, az Oktatási Hivatal ezekben az ügyekben döntést nem hozhat.

A különélő szülők a gyermek sorsát érintő lényeges kérdésekben közösen gyakorolják jogaikat akkor is, ha a szülői felügyeletet a szülők megállapodása vagy a bíróság döntése alapján az egyik szülő gyakorolja, kivéve, ha a gyermekétől különélő szülő felügyeleti jogát a bíróság e tekintetben korlátozta vagy megvonta.

A tanuló hozzáadása gombra kell kattintanunk



OKTATÁSI  
HIVATAL

KIFIR elektronikus adatlapkitöltő rendszer - egyéni jelentkezők számára



Rögzített tanulók



Súgó

## Rögzített tanulók

Felhívjuk a figyelmüket, hogy felvételi lapokat **ki kell nyomtatni és azokat aláírva postai úton kell továbbítani** célszerűen könyvelt postai küldeményként!

**A postára adás határideje: 2024. február 21. (a postai nyitvatartás figyelembe vételével)!**

A **jelentkezési lapokat** intézményenként külön-külön, az egyes lapokon feltüntetett postázási címre kell eljuttatni.

A **tanulói adatlap** postázási címe: Oktatási Hivatal 9001 Győr, Pf.: 694.

## Rögzített tanulók



Tájékoztató a felvételi lapok aláírásáról



Tanuló hozzáadása

Továbbtanulás típusa

Oktazon

Név

Szül. idő

Szül. hely

Anyja neve

Művelet

Dátum

Kijelölés nyomtatásra

Jelmagyarázat:



rögzítés alatt



szerkesztés alatt



elektronikusan beküldve

Meg kell adnunk a tanuló adatait, valamint, hogy melyik képzés típusra jelentkeznek:

a 6. osztályba járóknak a 6 évfolyamos gimnáziumba jelentkezést

a 8. osztályba járók a 9. évfolyamra jelentkezést (csak külföldön tanulóknak szükséges így jelentkezni)

**OKTATÁSI HIVATAL** KIFIR elektronikus  
Rögzített tanulók Súly

## Rögzített tanulók

Felhívjuk a figyelmüket

### Rögzített tanulók

**Továbbtanulás típusa**

Jelmagyarázat:  
rögzítés alatt sze

### Tanuló hozzáadása

Oktatási azonosító: 71111111111

A tanuló nem rendelkezik oktatási azonosítóval (vagy az azonosítója nem ismert)

Vezetéknév: belas

Keresztnév: leszek

Születési hely: Baja

Születési idő: 2011. 01. 01.

Továbbtanulás típusa

- Kérjük, válasszon! -
- Kérjük, válasszon! -
- 6 évfolyamos gimnáziumba jelentkezés**
- 8 évfolyamos gimnáziumba jelentkezés (\*)
- 9. évfolyamra jelentkezés

**Mentés**

Kitöltésnél javasoljuk az alábbiak figyelembe vételét:

- Amennyiben a tanuló rendelkezik oktatási azonosító számmal, úgy ezt mindenképpen meg kell adni. Az oktatási azonosító szerepel a tanuló diákigazolványán (tizenegy számjegyből álló, 7-tel kezdődő szám). Amennyiben nem áll rendelkezésre a diákigazolvány, úgy a nemzeti köznevelésről szóló törvény végrehajtásáról szóló 229/2012. (VIII. 28.) Korm. rendelet 14. § (4) bekezdése szerint kérhető tájékoztatás az oktatási azonosítóról attól az intézménytől, amely intézményben a tanulók jogviszonya (akár magántanulói, akár szünetelő státuszú).

Jelenlegi iskolájának adatait kell megadni.

Ha be tudja írni az iskola OM kódját, akkor a rendszer a többi adatot automatikusan kitölti.

[https://www.oktatas.hu/hivatali\\_ugyek/kir\\_intezmenykereso](https://www.oktatas.hu/hivatali_ugyek/kir_intezmenykereso) linken megkeresheti az OM kódot, vagy iskolájának weboldalán is tájékozódhat.

## Általános iskola adatainak megadása (Tagintézményre vonatkozó adat nem adható meg.)

Amennyiben megadja az adatokat, úgy Önnek elegendő a tanuló általános iskolájának az OM azonosítóját beírni, rendszerünk az enter gombra kattintást követően a többi adatot automatikusan kitölti. Középiskolai jogviszony esetén az adatokat kézzel kell beírni.  
Külföldi jelentkezők esetében az iskolai adatok megadása nem szükséges.

OM azonosító

Intézmény neve

Az intézmény címe

Telefonszám

Email cím

Az általános iskola adatainak megadása nem kötelező.

 Mentés



A személyes és értesítési adatait kell megadni.

Személyes és értesítési adatok																			
Név	belas leszek	Oktatási azonosító	84327978597																
Neme	<input checked="" type="radio"/> Fiú <input type="radio"/> Lány																		
Születési hely	Baja	Születési idő	2011. 01. 01																
Születési hely ország	<input type="text" value="Magyarország"/>																		
Anyja születéskori neve	<input type="text" value="Magyar Anna"/>																		
Állampolgársága	<input type="text" value="magyar"/>																		
2. állampolgárság	<input type="text" value="Kérjük, válasszon"/>																		
Állandó lakcíme	<table><thead><tr><th>Ország</th><th>Irányítószám</th><th colspan="2">Település</th></tr></thead><tbody><tr><td><input type="text" value="Magyarország"/></td><td><input type="text" value="6500"/></td><td colspan="2"><input type="text" value="Baja"/></td></tr><tr><th>Községi név</th><th>Községi jelleg</th><th>Házszám</th><th>Pontosítás</th></tr><tr><td><input type="text" value="Szent Imre"/></td><td><input type="text" value="utca"/></td><td><input type="text" value="5"/></td><td><input type="text"/></td></tr></tbody></table>			Ország	Irányítószám	Település		<input type="text" value="Magyarország"/>	<input type="text" value="6500"/>	<input type="text" value="Baja"/>		Községi név	Községi jelleg	Házszám	Pontosítás	<input type="text" value="Szent Imre"/>	<input type="text" value="utca"/>	<input type="text" value="5"/>	<input type="text"/>
Ország	Irányítószám	Település																	
<input type="text" value="Magyarország"/>	<input type="text" value="6500"/>	<input type="text" value="Baja"/>																	
Községi név	Községi jelleg	Házszám	Pontosítás																
<input type="text" value="Szent Imre"/>	<input type="text" value="utca"/>	<input type="text" value="5"/>	<input type="text"/>																
Értesítendő címzett neve	<input type="text" value="Értesítési címzett"/>																		
Értesítési cím	<input type="button" value="Megegyezik az állandó lakcímmel"/> (Az állandó cím másolása)																		
	<table><thead><tr><th>Ország</th><th>Irányítószám</th><th colspan="2">Település</th></tr></thead><tbody><tr><td><input type="text" value="Magyarország"/></td><td><input type="text"/></td><td colspan="2"><input type="text"/></td></tr><tr><th>Községi név</th><th>Községi jelleg</th><th>Házszám</th><th>Pontosítás</th></tr><tr><td><input type="text"/></td><td><input type="text" value="utca"/></td><td><input type="text"/></td><td><input type="text"/></td></tr></tbody></table>			Ország	Irányítószám	Település		<input type="text" value="Magyarország"/>	<input type="text"/>	<input type="text"/>		Községi név	Községi jelleg	Házszám	Pontosítás	<input type="text"/>	<input type="text" value="utca"/>	<input type="text"/>	<input type="text"/>
Ország	Irányítószám	Település																	
<input type="text" value="Magyarország"/>	<input type="text"/>	<input type="text"/>																	
Községi név	Községi jelleg	Házszám	Pontosítás																
<input type="text"/>	<input type="text" value="utca"/>	<input type="text"/>	<input type="text"/>																
Értesítési e-mail címe	<input type="button" value="Szerkesztés"/>																		
Telefonszáma(i)	<input type="button" value="Szerkesztés"/>																		
Különleges bánásmódot igénylő tanuló	<input type="text" value="Nem"/>	<input type="button" value="i"/>																	

Ha az értesítést a lakcímére kéri a *megegyezik az állandó lakcímmel* gombra kattintva a rendszer az adatokat automatikusan átviszi.

Az értesítési emailcímet, és telefonszámot feltétlenül meg kell adni a szerkesztés gombra kattintva!

A felvételi eljárás során felmerülő esetleges kérdések esetén az iskola ezen keresztül próbálja elérni Önöket.

Nagyon figyelni kell az adatok pontos, karakterhelyes beírására!

## E-mail címek szerkesztése ×

Értesítendő neve:

E-mail cím:

**Mentés**

## Telefonszámok szerkesztése ×

Értesítendő neve:

Telefonszám:

**Mentés**

Annak, aki a központi írásbelit a Bajai III. Béla Gimnáziumban írta meg, az eredményét iskolánk rögzítette az elektronikus rendszerbe. Így azt nem kell megadni: válaszuk nem, majd kattintsunk a mentés gombra.


## A központi írásbeli vizsga eredménye

Amennyiben a tanuló részt vett a központi írásbeli vizsgán bármely vizsgatárgyból, úgy annak eredménye a normál vizsganapot (2024. január 20.) követően rögzíthető a KIFIR rendszerben. Az eredmények megadása nem kötelező. Az elért pontok kitöltése nem pótolja a vizsgán elért eredményt igazoló Értékelő lap továbbítását a felvétel feltételeként írásbeli vizsgát kérő intézményekhez, azonban elősegítheti a felvételi pontszámok megállapítását a középiskolák számára.

Nem



Szeretne központi írásbeli vizsga eredményeket rögzíteni?

 Mentés

Meg kell adni az 5. év végi és a 6. félévi eredményeket

## Tanulmányi eredmények

👉 Nem adok meg egyetlen tanulmányi eredményt sem

👉 Megadok tanulmányi eredményeket

A tanulmányi eredményeket úgy kell rögzíteni, hogy azok minden, a felvételiztető intézmények által figyelembe vett tantárgyat / tanulmányi eredményt tartalmazzanak. Javasoljuk, hogy azon tantárgyakat, amelyek eredményeit egyik közép fokú iskola sem kéri a felvételi eljárás során, töröljék a felületről. **Figyelem! A programfelületen külföldi tanulmányi eredmény nem rögzíthető.**


A magyar irodalom, magyar nyelv, matematika, történelem társadalmi és állampolgári ismeretek megadása kötelező.

## Tanulmányi eredmények

Tantárgy	3. évfolyam	4. évfolyam	5. évfolyam	6. évfolyam
magyar irodalom	<input type="text"/>	<input type="text"/>	<input type="text" value="5"/>	<input type="text" value="5"/>
magyar nyelv	<input type="text"/>	<input type="text"/>	<input type="text" value="5"/>	<input type="text" value="5"/>
matematika	<input type="text"/>	<input type="text"/>	<input type="text" value="5"/>	<input type="text" value="5"/>
történelem, társadalmi és állampolgári ismeretek	<input type="text"/>	<input type="text"/>	<input type="text" value="5"/>	<input type="text" value="5"/>

Szöveges értékelés megadása

Egyéb tanulmányi eredmény (tantárgy) hozzáadásához lépjen tovább a "Tanulmányi eredmények mentése" gombra kattintva.

 **Tanulmányi eredmények mentése**

A tanulmányi eredményeket úgy kell rögzíteni, hogy azok minden, a felvételiztető intézmények által figyelembe vett tantárgyat / tanulmányi eredményt tartalmazzanak. Javasoljuk, hogy azon tantárgyakat, amelyek eredményeit egyik közép fokú iskola sem kéri a felvételi eljárás során, töröljék a felületről. **Figyelem! A programfelületen külföldi tanulmányi eredmény nem rögzíthető.**

A tanulmányi eredmények mentése után az egyéb tanulmányi eredmény (tantárgy) kiválasztására kell kattintani.

## Tanulmányi eredmények

Tantárgy	3. évfolyam	4. évfolyam	5. évfolyam	6. évfolyam	
magyar nyelv			5	5	
magyar irodalom			5	5	
matematika			5	5	
történelem, társadalmi és állampolgári ismeretek			5	5	

 Tanulmányi eredmények szerkesztése

 Egyéb tanulmányi eredmény (tantárgy) hozzáadása

 Tanulmányi eredmények törlése

A tanulmányi eredményeket úgy kell rögzíteni, hogy azok minden, a felvételiztető intézmények által figyelembe vett tantárgyat / tanulmányi eredményt tartalmazzanak. Javasoljuk, hogy azon tantárgyakat, amelyek eredményeit egyik közép fokú iskola sem kéri a felvételi eljárás során, töröljék a felületről. **Figyelem!** A programfelületen külföldi tanulmányi eredmény nem rögzíthető.

A legördülő menüből a nyelvet: angol, német kell kiválasztani, és beírni az eredményeket.

Amennyiben a tanuló részt vett a központi írásbeli vizsgán bármely vizsgatárgyból, úgy annak eredménye a normal vizsganapot (2024. január 20.) követően rögzíthető a KIFIR rendszerben. Az eredmények megadása nem kötelező a vizsgatárgyhoz, azonban elősegíti a vizsgatárgyhoz való felvétel vizsgát kérő intézményekhez, azonban elősegíti a vizsgatárgyhoz való felvétel vizsgát kérő

- Kérjük válasszon -

### Egyéb tanulmányi eredmény (tantárgy) hozzáadása

Tantárgy	3. évfolyam	4. évfolyam	5. évfolyam	6. évfolyam
--			5	5
--				
ábrázolás-alakítás				
állampolgári ismeretek				
angol célnyelvi civilizáció				
<b>angol nyelv</b>				
angol nyelv és irodalom				
bibliaismeret				
biológia	5	5		
biológia - egészségtan				
biológia angol nyelven	5	5		
biológia német nyelven	5	5		
célnyelvi civilizáció				
cigány népismeret	5	5		
cigány/beás nyelv				
családi életre nevelés				
digitális kultúra				
digitális kultúra angolul				
dráma				
dráma és színház				
dráma és tánc				

**Tantárgy**

magyar nyelv

magyar irodalom

matematika

történelem, társadalmi és állampolgári ismeretek

Tanulmányi eredmények szerkesztése

hozzáadása

Tanulmányi eredmények törlése

A tanulmányi eredményeket úgy kell megadni, hogy a tanuló által figyelembe vett tantárgyat / tanulmányi eredményt tartalmazzanak. Javasoljuk, hogy azon tantárgyakat / tanulmányi eredményeket, amelyekre a felvételi eljárás során, törölnék a felületről. **Figyelem!** A programfelületen külföldi tanulmányi eredmény nem rögzíthető.

Majd a mentésre kattintani.

### Egyéb tanulmányi eredmény (tantárgy) hozzáadása ×

Tantárgy	3. évfolyam	4. évfolyam	5. évfolyam	6. évfolyam
<input type="text" value="angol nyelv"/>	<input type="text"/>	<input type="text"/>	<input type="text" value="5"/>	<input type="text" value="5"/>

Szöveges értékelés megadása

Külföldi tanulók esetén a 9. évfolyamos 4 osztályos képzésre jelentkezéshez a 7. év végi és a 8. félévi eredmények szükségesek és a fentiek mellett a következő tantárgyak megadása is kell: földrajz, fizika, kémia, biológia, informatika.

A továbbtanulási adatok menüben az új jelentkezési adatok gombra kell kattintani.

Továbbtanulási adatok



Az OM azonosító soron elég beírni az iskolánk kódját: **027938**. **Amit ELŐSZÖR ír be, az lesz az 1. helyen.**

Majd a keresésre kattintani.

## Továbbtanulásra jelölt tanulmányi területek megadása ×

Amennyiben már tudják, hogy melyik intézményt szeretnék megjelölni, úgy a legpontosabb találati eredmény elérése érdekében javasoljuk, hogy a választott intézmény OM azonosítójának megadását követően – egyéb szűrőfeltételek beállítása nélkül – a keresés gombra kattintva végezzék a keresést. (Az intézmény OM azonosítója 6 számjegyű vagy bizonyos szakképző intézmények esetén 6/3 számjegyű kód lehet.)

Vármegye

Kérjük, válasszon

Város:

Kérjük, válasszon

Képzéstípus:

Kérjük, válasszon

Ágazat/tanulmányi terület:

- Kérjük válasszon! -

Szakma/kimenet:

Szakma/kimenet

OM azonosító

027938

Intézmény neve:

Intézmény neve

Rangsolorás feltétele:

Kérjük, válasszon

Sajátos nevelési igényű tanulók fogadása:

Kérjük, válasszon

Tanulmányi terület szövegének egy részlete:

tanulmányi terület szövege

Keresés

Feltételek törlése

A hozzáadás gombot kell kiválasztani.

Képzéstípus:	Kérjük, válasszon
Ágazat/tanulmányi terület:	- Kérjük válasszon! -
Szakma/kimenet:	Szakma/kimenet
OM azonosító	027938
Intézmény neve:	Intézmény neve
Rangsolorás feltétele:	Kérjük, válasszon
Sajátos nevelési igényű tanulók fogadása:	Kérjük, válasszon
Tanulmányi terület szövegének egy részlete:	tanulmányi terület szövege

Keresés

Feltételek törlése

Találatok száma:

1 db TANULMÁNYI TERÜLET	1 db INTÉZMÉNY	1 db FELADATELLÁTÁSI HELY
----------------------------	-------------------	------------------------------

## 027938 Bajai III. Béla Gimnázium, Baja

### Bajai III. Béla Gimnázium, Baja

Postázási cím:

Iskola OM azonosítója  
Tanulmányi terület kódja

027938

0001

+ Hozzáadás

6500 Baja, Szent Imre tér 5.

Tanulmányi terület teljes szövege

gimnázium

6 évfolyam

emelt szintű oktatás angol nyelv, biológia, digitális kultúra, fizika, földrajz, francia nyelv, kémia, magyar nyelv és irodalom, matematika, német nyelv, olasz nyelv, orosz nyelv, történelem tantárgy(ak)ból emelt óraszám angol nyelv, biológia, digitális kultúra, fizika, földrajz, francia nyelv, kémia, magyar nyelv és irodalom, matematika, német nyelv, olasz nyelv, orosz nyelv, történelem tantárgy(ak)ból az első idegen nyelv a következő(k egyike): angol, német a második idegen nyelv a következő(k egyike): angol, francia, latin, német, olasz, orosz a tanulmányi területre látási fogyatékos (gyengénlátó), hallási fogyatékos (nagyothalló), beszéd-fogyatékos, egyéb pszichés fejlődési zavarral (súlyos tanulási, figyelem- vagy magatartásszabályozási zavarral) küzdő tanulók is jelentkezhetnek felvétel a tanulmányi eredmények, a magyar nyelvi és a matematika központi írásbeli vizsga eredménye alapján

A visszatéréshez fel kell görgetni az oldal tetejére és megnyomni az X gombot.

## 027938 Bajai III. Béla Gimnázium, Baja

### Bajai III. Béla Gimnázium, Baja

Postázási cím:

Iskola OM azonosítója  
Tanulmányi terület kódja

027938

0001

**Sikeres mentés!**



6500 Baja, Szent Imre tér 5.

Tanulmányi terület teljes szövege

gimnázium

6 évfolyam


emelt szintű oktatás angol nyelv, biológia, digitális kultúra, fizika, földrajz, francia nyelv, kémia, magyar nyelv és irodalom, matematika, német nyelv, olasz nyelv, orosz nyelv, történelem tantárgy(ak)ból emelt óraszám angol nyelv, biológia, digitális kultúra, fizika, földrajz, francia nyelv, kémia, magyar nyelv és irodalom, matematika, német nyelv, olasz nyelv, orosz nyelv, történelem tantárgy(ak)ból az első idegen nyelv a következő(k egyike): angol, német

a második idegen nyelv a következő(k egyike): angol, francia, latin, német, olasz, orosz  
a tanulmányi területre látási fogyatékos (gyengénlátó), hallási fogyatékos (nagyothalló), beszéd fogyatékos, egyéb pszichés fejlődési zavarral (súlyos tanulási, figyelem- vagy magatartásszabályozási zavarral) küzdő tanulók is jelentkezhetnek

felvétel a tanulmányi eredmények, a magyar nyelvi és a matematika központi írásbeli vizsga eredménye alapján

Az egyéb jellemzőknél megadhatjuk azt, hogy kérnek-e kollégiumot, externátust, menzát, tanulószobát.


A megjelölt középfokú iskolák és tanulmányi területek sorrendje:

**1. 027938 Bajai III. Béla Gimnázium - Bajai III. Béla Gimnázium** 

**0001**

gimnázium; 6 évfolyam; emelt szintű oktatás angol nyelv, biológia, digitális kultúra, fizika, földrajz, francia nyelv, kémia, magyar nyelv és irodalom, matematika, német nyelv, olasz nyelv, orosz nyelv, történelem tantárgy(ak)ból; emelt óraszám angol nyelv, biológia, digitális kultúra, fizika, földrajz, francia nyelv, kémia, magyar nyelv és irodalom, matematika, német nyelv, olasz nyelv, orosz nyelv, történelem tantárgy(ak)ból; az első idegen nyelv a következő(k egyike): angol, német; a második idegen nyelv a következő(k egyike): angol, francia, latin, német, olasz, orosz; a tanulmányi területre látási fogyatékos (gyengénlátó), hallási fogyatékos (nagyothalló), beszéd fogyatékos, egyéb pszichés fejlődési zavarral (súlyos tanulási, figyelem- vagy magatartásszabályozási zavarral) küzdő tanulók is jelentkezhetnek; felvétel a tanulmányi eredmények, a magyar nyelvi és a matematika központi írásbeli vizsga eredménye alapján



 Továbbtanulási adatok mentése

Meg kell adni a tanulni kívánt idegen nyelvet. **Csak olyan nyelv választható, amit a tanuló eddig is tanult!**

A 6. osztályosoknak a megjegyzéshez be kell írni, hogy a tanuló hittant vagy erkölctant szeretne tanulni. Hittan esetén be kell írni a felekezetet is. Pl.: hittan, római katolikus.

A 8. osztályosoknak a megjegyzésbe be kell írni a 2. idegen nyelvet (elsősorban, másodsorban!): angol, német, francia, olasz, orosz, latin). Melyeket megfelelő számú igény esetén indítunk.

Meg lehet adni jeligét is, ebben az esetben mikor az ideiglenes rangsort nyilvánosságra hozzuk, akkor a tanulóknak nem az OM azonosítója fog szerepelni a listán, hanem ez a jelige.

## Egyéb feladatellátási hely szintű adatok



Kollégiumi ellátást igényel

Nem



Externátust igényel

Nem



Tanulósobát igényel

Nem



Menzát igényel

Nem



Idegen nyelv(nyelvek) amit tanulni kíván


Megjegyzés

Jelige

Mentés

Ha ezekkel megvagyunk a továbbtanulási adatok mentésére, majd a tanulói adatok véglegesítésére kell kattintanunk.

nyelv, orosz nyelv, történelem tantárgy(ak)ból; emelt óraszám angol nyelv, biológia, digitális kultúra, fizika, földrajz, francia nyelv, kémia, magyar nyelv és irodalom, matematika, német nyelv, olasz nyelv, orosz nyelv, történelem tantárgy(ak)ból; az első idegen nyelv a következő(k egyike): angol, német; a második idegen nyelv a következő(k egyike): angol, francia, latin, német, olasz, orosz; a tanulmányi területre látási fogyatékos (gyengénlátó), hallási fogyatékos (nagyothalló), beszéd fogyatékos, egyéb pszichés fejlődési zavarral (súlyos tanulási, figyelem- vagy magatartásszabályozási zavarral) küzdő tanulók is jelentkezhetnek; felvétel a tanulmányi eredmények, a magyar nyelvi és a matematika központi írásbeli vizsga eredménye alapján

 Továbbtanulási adatok mentése

Mentette: kiralybela

Ekkor: 2024. 02. 02. 9:03:44

A tanuló adatai még nincsenek véglegesítve!

 Tanuló adatainak véglegesítése

A [Tanuló adatainak véglegesítése] gombra kattintva a program előállítja a felvételi lapokat.

Javasoljuk, hogy a véglegesítést és a felvételi lapok előállítását - lehetőség szerint - csak egyszer végezzék el, ne készítsenek több verziót. Nem szükséges több felvételi lap verzió készítése akkor sem, ha a középiskolák eltérő tantárgyak feltüntetését kérik a jelentkezési lapokon. A programban minden olyan tanulmányi eredményt rögzíteni kell, amelyet a választott iskolák valamelyikében kérnek. A középiskolák csak azon tantárgyak eredményeit vehetik figyelembe, amelyeket előzetesen a felvételi tájékoztatójukban közöltek. A tanuló jelentkezését arra hivatkozva nem utasíthatja el az iskola, hogy több tanulmányi adatot szerepeltetett a jelentkezési lapon, mint amennyi a felvételi jelentkezés elbírálásához az adott intézményben szükséges.

A jelentkezési lap(ok)at formai és tartalmi ellenőrzés után, célszerűen könyvelt postai küldeményként a középiskolákba, a jelentkezési lap(ok)on lévő címre kell eljuttatni. A tanulói adatlapokat postai úton az Oktatási Hivatal címére (9001 Győr, Pf. 694) kell megküldeni.

Véglegesített jelentkezés

A tanulónak még nincs véglegesített jelentkezése!

 Vissza a listához

A szülőnek nyilatkoznia kell, hogy felügyeleti jogát hogyan gyakorolja.

Majd újra a véglegesítés gombra kell kattintani.

## Nyilatkozat a középfokú felvételi eljárás felvételi dokumentumainak aláírásáról



A [felvételi lapok aláírásával kapcsolatos szabályok](#) ismeretében büntetőjogi felelősségem tudatában nyilatkozom, hogy:

- a gyermek szülői felügyeleti jogát a másik szülővel közösen gyakoroljuk, és a felvételi dokumentumokat közösen nyújtjuk be
- a gyermek szülői felügyeleti jogát a másik szülővel közösen gyakoroljuk és a felvételi dokumentumokat az Ő kifejezett beleegyezésével (meghatalmazása alapján) egyedül nyújtom be
- a szülői felügyeleti jogot egyedül gyakorlom, a felvételi dokumentumokat egyedül nyújtom be
- a másik szülő beleegyezése nem beszerezhető, mert ismeretlen helyen tartózkodik, vagy jogai gyakorlásában ténylegesen akadályozott, ezért a felvételi dokumentumokat egyedül nyújtom be

Tudomásul veszem, hogy a különélő szülők a gyermek sorsát érintő lényeges kérdésekben közösen gyakorolják jogaikat akkor is, ha a szülői felügyeletet a szülők megállapodása vagy a bíróság döntése alapján az egyik szülő gyakorolja, kivéve, ha a gyermekétől különélő szülő felügyeleti jogát a bíróság e tekintetben korlátozta vagy megvonta.

Tudomásul veszem továbbá, hogy amennyiben a szülők a gyermek iskolájának, életpályájának megválasztása tekintetében nem tudnak megegyezni, úgy az Oktatási Hivatal a jelentkező egyetlen tanulói adatlapját sem dolgozhatja fel, a felvételi végeredmény megállapítására nem kerül sor. A szülők közötti vita eldöntése a gyámhatóság hatáskörébe tartozik, az Oktatási Hivatal ezekben az ügyekben döntést nem hozhat.

 Tanuló adatainak véglegesítése

## A véglegesítéssel még nem vagyunk meg!

A tanulói adatlap és a jelentkezési lap feliratra kattintva le kell tölteni őket a gépünkre. A szülőnek alá kell írni, a kiskorú gyermeknek nem kötelező aláírni. Természetesen, ha szeretné, megteheti.

**Nagyon fontos, hogy az aláírt dokumentumokat postára kell adni 2024. február 21-ig!**

**A jelentkezési lapot, el kell juttatni ide az iskolába, akár személyesen, vagy postai úton: 6500 Baja Szent Imre tér 5. címre.**

**A tanulói adatlapot pedig az Oktatási Hivatalnak kell feladni: 9001 Győr Pf. 694 címre. Célszerű ajánlott küldeményként feladni.**

A tanulói adatlap még nincs kinyomtatva!

A tanuló jelentkezési lapja még nincs kinyomtatva!

 Tanulói adatlap PDF 

 Jelentkezési lap PDF

A "KIFIR elektronikus adatlapkitöltő programból" kinyomtatott és aláírt felvételi lapokat

**2024. február 21-ig kell megküldeni:**

- a JELENTKEZÉSI LAPO(KA)T a felvételt hirdető közép fokú iskolá(k)ba (célszerűen ajánlott postai küldeményként)
- a TANULÓI ADATLAPOKAT postai úton az Oktatási Hivatal címére (9001 Győr, Pf. 694)

Felhívjuk figyelmüket, hogy az Oktatási Hivatal kizárólag a tanév rendjében meghatározott határidő (2024. február 21. éjfél) előtt beküldött tanulói adatlapok tartalmát rögzíti a KIFIR rendszerben.

## Véglegesített jelentkezés

Azonosító	Státusz	Beküldő	Aláírás nyilatkozat	Dátum
31DD75E9D278D3B4A483A89943719DF8E21D816D	Véglegesítve	kiralybela		2024. 02. 02. 9:27:21

 Vissza a listához



**Ha esetleg valamilyen hibát vesznek észre a véglegesítés után a postázás előtt, akkor a megfelelő menüpontban az adatok átírhatók még a lezárás után is.**

**De a javítás és mentés után nagyon fontos, hogy újra véglegesíteni kell az űrlapot! A tanulói adatlapot és a jelentkezési lapot újra le kell tölteni, kinyomtatni majd postára kell adni!**

**Ha a kitöltés során elakadnak valahol hívjanak bennünket a +36-30-781-0664 telefonszámon!**

# ÜGYFÉLKAPUS HASZNÁLAT

A belépés Ügyfélkapuval gombot kell választani

## KIFIR elektronikus adatlapkitöltő rendszer egyéni jelentkezők számára



### Elektronikus űrlapkitöltés ügyfélkapus belépéssel

Amennyiben ezt a belépési módot választja a felvételi lapokat elektronikusan, közvetlenül a programfelületen keresztül továbbítja a továbbtanulásra kizemelt középfokú iskolába, illetve az Oktatási Hivatalba.

**Az elektronikus továbbítás határideje: 2024. február 21. (éjfél)**

 Útmutató a regisztrációhoz

 **Belépés Ügyfélkapuval**

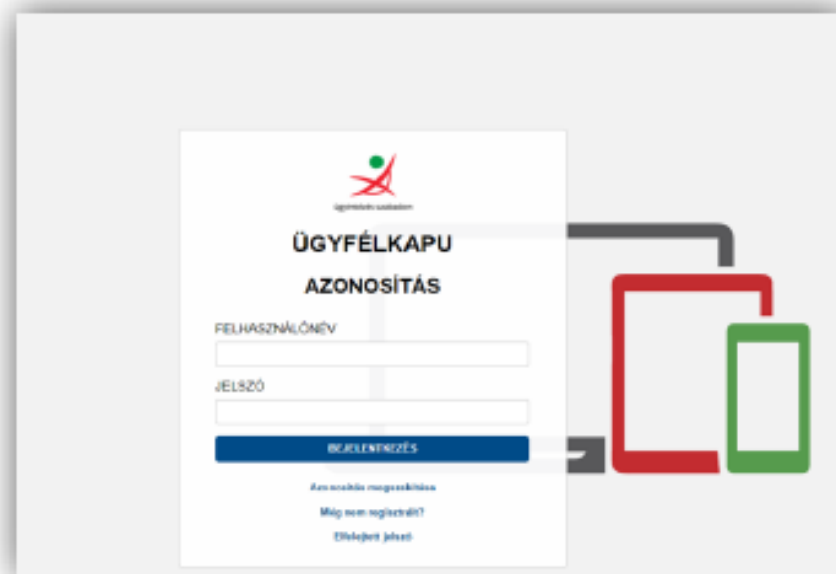
[Vissza az egyéni jelentkezési oldalra](#)

**Figyelem! Az általános iskolák 8. évfolyamának tanulói számára a felvételi eljárással kapcsolatos adminisztrációt a tanuló általános iskolája intézi.**

Ez a program nem azonos a szülők számára készült ÁLTALÁNOS ISKOLAI ADATBEGYŰJTŐ ALKALMAZÁSSAL, amelynek eléréséről a tanuló általános iskolájától kérhetnek tájékoztatást.

KIFIR © 2024 - **Oktatási Hivatal** - [Akadálymentesítési nyilatkozat](#)

A szokásos módon be kell lépni az Ügyfélkapuba



Meg kell adni emailcímünket.

## KIFIR elektronikus adatlapkitöltő rendszer egyéni jelentkezők számára



Kérjük, adja meg e-mail címét!

Felhívjuk a figyelmüket, hogy a középfokú felvételi eljárás számos ponton a szülő felelős döntését igényli, ezért a program használata 18. életévét betöltött személy regisztrációjához kötött.

**Regisztrációs e-mail címként a regisztráló szülő által rendszeresen figyelemmel kísért email címet kell megadniuk, mivel valamennyi, a KIFIR elektronikus adatlapkitöltő rendszerrel kapcsolatos értesítés a továbbiakban erre a címre érkezik.**

E-mail cím

Mentés

A rendszer küld egy visszaigazoló emailt.

Ha esetleg nem találjuk, (kb 1 perc késéssel érkeznek meg), akkor nézzük meg a SPAM, levélszemét, kéretlen levelek ... mappáinkat is.

Meg kell erősíteni az emailcímünket a levél linkjére kattintva.

OH

Oktatási Hivatal <noreply@oh.gov.hu>, kozuk.educatio.hu használatával

Címzett:



2024. 02. 02., P, 9:53

Tisztelt Felhasználó!

Tájékoztatjuk, hogy Ön felhasználói jogosultságot kapott a **KIFIR ELEKTRONIKUS ADATLAPKITÖLTŐ PROGRAM – EGYÉNI JELENTKEZŐK SZÁMÁRA készült felületéhez.**

Kérjük, erősítse meg a regisztráció során megadott e-mail címét az alábbi linkre kattintva:

<https://kifir2.kir.hu/JellapKitolto/KauAuth/EmailMegerosites?guid=4b1357a4-06d6-4d64-9052-d1e2cbc9d09d>

Ha a fenti link nem működik, másolja ki az alábbi címet, és illessze be a böngészője címsorába:

<https://kifir2.kir.hu/JellapKitolto/KauAuth/EmailMegerosites?guid=4b1357a4-06d6-4d64-9052-d1e2cbc9d09d>

Felhívjuk szíves figyelmét, hogy a regisztrációs link érvényessége a kiküldéstől számított 48 óra. Amennyiben a regisztrációs link lejárt, újraküldése érdekében, kérjük a **KIFIR – ELEKTRONIKUS ADATLAPKITÖLTŐ PROGRAM – EGYÉNI JELENTKEZŐK SZÁMÁRA** készült felületére történő ügyfélkapus belépést követően kattintson a Megerősítő e-mail újraküldése gombra, vagy amennyiben módosítani kívánja regisztrációs e-mail címét, úgy kattintson a Megadott e-mail cím törlésére.

A regisztráció sikeres megerősítését követően a rendszer a **KIFIR – ELEKTRONIKUS ADATLAPKITÖLTŐ PROGRAM – EGYÉNI JELENTKEZŐK SZÁMÁRA** készült felületére irányítja Önt.

Ez egy rendszerüzenet, kérjük, erre a levélre ne válaszoljon! Amennyiben kérdése van a program használatával kapcsolatban, a [kifir@oh.gov.hu](mailto:kifir@oh.gov.hu) e-mail címen érheti el kollégáinkat.

Üdvözlettel:

Oktatási Hivatal

Köznevelési Programok Főosztálya

Köznevelési Programkoordinációs Osztály

A felületen el kell fogadnunk a nyilatkozatokat.

## KIFIR elektronikus adatlapkitöltő rendszer egyéni jelentkezők számára



### Adatvédelmi nyilatkozat

#### Adatvédelmi nyilatkozat

Kijelentem, hogy a kezelt adatok körét, az adatkezelés feltételeit, továbbá a jogorvoslati lehetőségeket részletesen tárgyaló [Adatvédelmi tájékoztató](#) tartalmát a középfokú felvételi dokumentum benyújtását megelőzően megismertem és az abban foglaltakat tudomásul vettem. Büntetőjogi felelősségem tudatában kijelentem, hogy a rendszerben általam rögzítésre kerülő gyermek adatainak kezelésére jogosult vagyok.

#### Aláírási szabályok nyilatkozat

Nyilatkozom, hogy a [felvételi lapok aláírásával kapcsolatos szabályokat](#) megismertem és tudomásul vettem. Büntetőjogi felelősségem tudatában kijelentem, hogy a felvételi lapok aláírására jogosult vagyok.

Tudomásul veszem és elfogadom

Elfogadom

A tájékoztatók a kiemelt szövegrészre történő kattintással érhetők el.

Felhívjuk a figyelmet arra, hogy amennyiben a szülők a gyermek iskolájának, életpályájának megválasztása tekintetében nem tudnak megegyezni, úgy az Oktatási Hivatal a jelentkező egyetlen tanulói adatlapját sem dolgozhatja fel, a felvételi végeredmény megállapítására nem kerül sor. A szülők közötti vita eldöntése a gyámhatóság hatáskörébe tartozik, az Oktatási Hivatal ezekben az ügyekben döntést nem hozhat.

A különélő szülők a gyermek sorsát érintő lényeges kérdésekben közösen gyakorolják jogaikat akkor is, ha a szülői felügyeletet a szülők megállapodása vagy a bíróság döntése alapján az egyik szülő gyakorolja, kivéve, ha a gyermekétől különélő szülő felügyeleti jogát a bíróság e tekintetben korlátozta vagy megvonta.

A tanuló hozzáadását kell választanunk.



OKTATÁSI HIVATAL KIFIR elektronikus adatlapkitöltő rendszer - egyéni jelentkezők számára

[Rögzített tanulók](#) [Súgó](#) [Tárhely](#) [Kilépés \(szülő neve\)](#)

## Rögzített tanulók

### Belépett szülő adatai

Viselt név:

**szülő neve**

Regisztrációhoz használt e-mail cím:

**szülő emailcíme**

### Rögzített tanulók

[Tájékoztató a felvételi lapok aláírásáról](#)

[+ Tanuló hozzáadása](#)

**Továbbtanulás típusa**

**Oktazon**

**Név**

**Szül. idő**

**Szül. hely**

**Anyja neve**

**Művelet**

**Dátum**

Jelmagyarázat:

rögzítés alatt  szerkesztés alatt  elektronikusan beküldve

Meg kell adnunk a tanuló adatait, valamint, hogy melyik képzés típusra jelentkeznek:

a 6. osztályba járóknak a 6 évfolyamos gimnáziumba jelentkezést

a 8. osztályba járók a 9. évfolyamra jelentkezést (csak külföldön tanulóknak szükséges így jelentkezni)

**OKTATÁSI HIVATAL** KIFIR elektronikus  
Rögzített tanulók Súly

## Rögzített tanulók

Felhívjuk a figyelmüket

### Rögzített tanulók

**Továbbtanulás típusa**

Jelmagyarázat:  
rögzítés alatt sze

### Tanuló hozzáadása

Oktatási azonosító: 71111111111

A tanuló nem rendelkezik oktatási azonosítóval (vagy az azonosítója nem ismert)

Vezetéknév: belas

Keresztnév: leszek

Születési hely: Baja

Születési idő: 2011. 01. 01.

Továbbtanulás típusa

\*8 évfolyamos gimnáziumba jelentkezés / 9 évfolyamos gimnáziumba jelentkezés / 9 évfolyamos szakgimnáziumba jelentkezés

**Mentés**

Kitöltésnél javasoljuk az alábbiak figyelembe vételét:

- Amennyiben a tanuló rendelkezik oktatási azonosító számmal, úgy ezt mindenképpen meg kell adni. Az oktatási azonosító szerepel a tanuló diákigazolványán (tizenegy számjegyből álló, 7-tel kezdődő szám). Amennyiben nem áll rendelkezésre a diákigazolvány, úgy a nemzeti köznevelésről szóló törvény végrehajtásáról szóló 229/2012. (VIII. 28.) Korm. rendelet 14. § (4) bekezdése szerint kérhető tájékoztatás az oktatási azonosítóról attól az intézménytől, amely intézményben a tanulók jogviszonya (akár magántanulói, akár szünetelő státuszú tanuló).  
A tanuló az oktatási azonosító számát a diákigazolványán szereplő oktatási azonosító számával kell megadni.



Jelenlegi iskolájának adatait kell megadni.

Ha be tudja írni az iskola OM kódját, akkor a rendszer a többi adatot automatikusan kitölti.

[https://www.oktatas.hu/hivatali\\_ugyek/kir\\_intezmenykereso](https://www.oktatas.hu/hivatali_ugyek/kir_intezmenykereso) linken megkeresheti az OM kódot, vagy iskolájának weboldalán is tájékozódhat.

## Általános iskola adatainak megadása (Tagintézményre vonatkozó adat nem adható meg.)

Amennyiben megadja az adatokat, úgy Önnek elegendő a tanuló általános iskolájának az OM azonosítóját beírni, rendszerünk az enter gombra kattintást követően a többi adatot automatikusan kitölti. Középiskolai jogviszony esetén az adatokat kézzel kell beírni.  
Külföldi jelentkezők esetében az iskolai adatok megadása nem szükséges.

OM azonosító

Intézmény neve

Az intézmény címe

Telefonszám

Email cím

Az általános iskola adatainak megadása nem kötelező.

 Mentés

A személyes és értesítési adatait kell megadni.

Személyes és értesítési adatok																			
Név	belas leszek	Oktatási azonosító	84327978597																
Neme	<input checked="" type="radio"/> Fiú <input type="radio"/> Lány																		
Születési hely	Baja	Születési idő	2011. 01. 01																
Születési hely ország	<input type="text" value="Magyarország"/>																		
Anyja születéskori neve	<input type="text" value="Magyar Anna"/>																		
Állampolgársága	<input type="text" value="magyar"/>																		
2. állampolgárság	<input type="text" value="Kérjük, válasszon"/>																		
Állandó lakcíme	<table><thead><tr><th>Ország</th><th>Irányítószám</th><th colspan="2">Település</th></tr></thead><tbody><tr><td><input type="text" value="Magyarország"/></td><td><input type="text" value="6500"/></td><td colspan="2"><input type="text" value="Baja"/></td></tr><tr><th>Községi név</th><th>Községi jelleg</th><th>Házszám</th><th>Pontosítás</th></tr><tr><td><input type="text" value="Szent Imre"/></td><td><input type="text" value="utca"/></td><td><input type="text" value="5"/></td><td><input type="text"/></td></tr></tbody></table>			Ország	Irányítószám	Település		<input type="text" value="Magyarország"/>	<input type="text" value="6500"/>	<input type="text" value="Baja"/>		Községi név	Községi jelleg	Házszám	Pontosítás	<input type="text" value="Szent Imre"/>	<input type="text" value="utca"/>	<input type="text" value="5"/>	<input type="text"/>
Ország	Irányítószám	Település																	
<input type="text" value="Magyarország"/>	<input type="text" value="6500"/>	<input type="text" value="Baja"/>																	
Községi név	Községi jelleg	Házszám	Pontosítás																
<input type="text" value="Szent Imre"/>	<input type="text" value="utca"/>	<input type="text" value="5"/>	<input type="text"/>																
Értesítendő címzett neve	<input type="text" value="Értesítési címzett"/>																		
Értesítési cím	<input type="button" value="Megegyezik az állandó lakcímmel"/> (Az állandó cím másolása)																		
	<table><thead><tr><th>Ország</th><th>Irányítószám</th><th colspan="2">Település</th></tr></thead><tbody><tr><td><input type="text" value="Magyarország"/></td><td><input type="text"/></td><td colspan="2"><input type="text"/></td></tr><tr><th>Községi név</th><th>Községi jelleg</th><th>Házszám</th><th>Pontosítás</th></tr><tr><td><input type="text"/></td><td><input type="text" value="utca"/></td><td><input type="text"/></td><td><input type="text"/></td></tr></tbody></table>			Ország	Irányítószám	Település		<input type="text" value="Magyarország"/>	<input type="text"/>	<input type="text"/>		Községi név	Községi jelleg	Házszám	Pontosítás	<input type="text"/>	<input type="text" value="utca"/>	<input type="text"/>	<input type="text"/>
Ország	Irányítószám	Település																	
<input type="text" value="Magyarország"/>	<input type="text"/>	<input type="text"/>																	
Községi név	Községi jelleg	Házszám	Pontosítás																
<input type="text"/>	<input type="text" value="utca"/>	<input type="text"/>	<input type="text"/>																
Értesítési e-mail címe	<input type="button" value="Szerkesztés"/>																		
Telefonszáma(i)	<input type="button" value="Szerkesztés"/>																		
Különleges bánásmódot igénylő tanuló	<input type="text" value="Nem"/>	<input type="button" value="i"/>																	

Ha az értesítést a lakcímére kéri a *megegyezik az állandó lakcímmel* gombra kattintva a rendszer az adatokat automatikusan átviszi.

Az értesítési emailcímet, és telefonszámot feltétlenül meg kell adni a szerkesztés gombra kattintva!

A felvételi eljárás során felmerülő esetleges kérdések esetén az iskola ezen keresztül próbálja elérni Önöket.

Nagyon figyelni kell az adatok pontos, karakterhelyes beírására!

## E-mail címek szerkesztése ×

Értesítendő neve:

E-mail cím:

**Mentés**

## Telefonszámok szerkesztése ×

Értesítendő neve:

Telefonszám:

**Mentés**

Annak, aki a központi írásbelit a Bajai III. Béla Gimnáziumban írta meg, az eredményét iskolánk rögzítette az elektronikus rendszerbe. Így azt nem kell megadni: válaszuk nem, majd kattintsunk a mentés gombra.


## A központi írásbeli vizsga eredménye

Amennyiben a tanuló részt vett a központi írásbeli vizsgán bármely vizsgatárgyból, úgy annak eredménye a normál vizsganapot (2024. január 20.) követően rögzíthető a KIFIR rendszerben. Az eredmények megadása nem kötelező. Az elért pontok kitöltése nem pótolja a vizsgán elért eredményt igazoló Értékelő lap továbbítását a felvétel feltételeként írásbeli vizsgát kérő intézményekhez, azonban elősegítheti a felvételi pontszámok megállapítását a középfokú iskolák számára.

Nem



Szeretne központi írásbeli vizsga eredményeket rögzíteni?

 Mentés

Meg kell adni az 5. év végi és a 6. félévi eredményeket

## Tanulmányi eredmények

👉 Nem adok meg egyetlen tanulmányi eredményt sem

👉 Megadok tanulmányi eredményeket

A tanulmányi eredményeket úgy kell rögzíteni, hogy azok minden, a felvételiztető intézmények által figyelembe vett tantárgyat / tanulmányi eredményt tartalmazzanak. Javasoljuk, hogy azon tantárgyakat, amelyek eredményeit egyik közép fokú iskola sem kéri a felvételi eljárás során, töröljék a felületről. **Figyelem! A programfelületen külföldi tanulmányi eredmény nem rögzíthető.**


A magyar irodalom, magyar nyelv, matematika, történelem társadalmi és állampolgári ismeretek megadása kötelező.

## Tanulmányi eredmények

Tantárgy	3. évfolyam	4. évfolyam	5. évfolyam	6. évfolyam
magyar irodalom	<input type="text"/>	<input type="text"/>	<input type="text" value="5"/>	<input type="text" value="5"/>
magyar nyelv	<input type="text"/>	<input type="text"/>	<input type="text" value="5"/>	<input type="text" value="5"/>
matematika	<input type="text"/>	<input type="text"/>	<input type="text" value="5"/>	<input type="text" value="5"/>
történelem, társadalmi és állampolgári ismeretek	<input type="text"/>	<input type="text"/>	<input type="text" value="5"/>	<input type="text" value="5"/>

Szöveges értékelés megadása

Egyéb tanulmányi eredmény (tantárgy) hozzáadásához lépjen tovább a "Tanulmányi eredmények mentése" gombra kattintva.


 **Tanulmányi eredmények mentése**

A tanulmányi eredményeket úgy kell rögzíteni, hogy azok minden, a felvételiztető intézmények által figyelembe vett tantárgyat / tanulmányi eredményt tartalmazzanak. Javasoljuk, hogy azon tantárgyakat, amelyek eredményeit egyik közép fokú iskola sem kéri a felvételi eljárás során, töröljék a felületről. **Figyelem! A programfelületen külföldi tanulmányi eredmény nem rögzíthető.**

A tanulmányi eredmények mentése után az egyéb tanulmányi eredmény (tantárgy) kiválasztására kell kattintani.

## Tanulmányi eredmények

Tantárgy	3. évfolyam	4. évfolyam	5. évfolyam	6. évfolyam	
magyar nyelv			5	5	
magyar irodalom			5	5	
matematika			5	5	
történelem, társadalmi és állampolgári ismeretek			5	5	

 Tanulmányi eredmények szerkesztése

 Egyéb tanulmányi eredmény (tantárgy) hozzáadása

 Tanulmányi eredmények törlése

A tanulmányi eredményeket úgy kell rögzíteni, hogy azok minden, a felvételiztető intézmények által figyelembe vett tantárgyat / tanulmányi eredményt tartalmazzanak. Javasoljuk, hogy azon tantárgyakat, amelyek eredményeit egyik közép fokú iskola sem kéri a felvételi eljárás során, töröljék a felületről. **Figyelem!** A programfelületen külföldi tanulmányi eredmény nem rögzíthető.

A legördülő menüből a nyelvet: angol, német kell kiválasztani, és beírni az eredményeket.

Amennyiben a tanuló részt vett a központi írásbeli vizsgán bármely vizsgatárgyból, úgy annak eredménye a normal vizsganapot (2024. január 20.) követően rögzíthető a KIFIR rendszerben. Az eredmények megadása nem kötelező az intézményekhez, azonban elősegíti a vizsgatárgyok teljesítésének ellenőrzését és a felvételi vizsgát kérő

### Egyéb tanulmányi eredmény (tantárgy) hozzáadása

Tantárgy	3. évfolyam	4. évfolyam	5. évfolyam	6. évfolyam
--	<input type="checkbox"/>	<input type="checkbox"/>	5	5
--				
ábrázolás-alakítás				
állampolgári ismeretek				
angol célnyelvi civilizáció				
<b>angol nyelv</b>				
angol nyelv és irodalom			5	5
bibliaismeret				
biológia			5	5
biológia - egészségtan				
biológia angol nyelven			5	5
biológia német nyelven				
célnyelvi civilizáció				
cigány népismeret			5	5
cigány/beás nyelv				
családi életre nevelés				
digitális kultúra				
digitális kultúra angolul				
dráma				
dráma és színház				
dráma és tánc				

Tanulmányi eredménye

**Tantárgy**

- magyar nyelv
- magyar irodalom
- matematika
- történelem, társadalmi és állampol

Tanulmányi eredmények szerkesztése

hozzáadása

Tanulmányi eredmények törlése

A tanulmányi eredményeket úgy kell megadni, hogy a felvételi vizsgatárgyak / tantárgyak által figyelembe vett tantárgyat / tanulmányi eredményt tartalmazzanak. Javasoljuk, hogy azon tantárgyak / tanulmányi eredmények megadásánál, amelyek nem tartoznak a felvételi vizsgatárgyakhoz, a felvételi vizsgát kérő kéri a felvételi eljárás során, töröljék a felületről. **Figyelem!** A programfelületen külföldi tanulmányi eredmény nem rögzíthető.



Majd a mentésre kattintani.

### Egyéb tanulmányi eredmény (tantárgy) hozzáadása ×

Tantárgy	3. évfolyam	4. évfolyam	5. évfolyam	6. évfolyam
<input type="text" value="angol nyelv"/>	<input type="text"/>	<input type="text"/>	<input type="text" value="5"/>	<input type="text" value="5"/>

Szöveges értékelés megadása

Külföldi tanulók esetén a 9. évfolyamos 4 osztályos képzésre jelentkezéshez a 7. év végi és a 8. félévi eredmények szükségesek és a fentiek mellett a következő tantárgyak megadása is kell: földrajz, fizika, kémia, biológia, informatika.

A továbbtanulási adatok menüben az új jelentkezési adatok gombra kell kattintani.

Továbbtanulási adatok

Az OM azonosító soron elég beírni az iskolánk kódját: **027938**.

Majd a keresésre kattintani.

**Amit ELŐSZÖR ír be, az lesz az 1. helyen.**

## Továbbtanulásra jelölt tanulmányi területek megadása ×

Amennyiben már tudják, hogy melyik intézményt szeretnék megjelölni, úgy a legpontosabb találati eredmény elérése érdekében javasoljuk, hogy a választott intézmény OM azonosítójának megadását követően – egyéb szűrőfeltételek beállítása nélkül – a keresés gombra kattintva végezzék a keresést. (Az intézmény OM azonosítója 6 számjegyű vagy bizonyos szakképző intézmények esetén 6/3 számjegyű kód lehet.)

Vármegye	<input type="text" value="Kérjük, válasszon"/>
Város:	<input type="text" value="Kérjük, válasszon"/>
Képzéstípus:	<input type="text" value="Kérjük, válasszon"/>
Ágazat/tanulmányi terület:	<input type="text" value="- Kérjük válasszon! -"/>
Szakma/kimenet:	<input type="text" value="Szakma/kimenet"/>
OM azonosító	<input type="text" value="027938"/>
Intézmény neve:	<input type="text" value="Intézmény neve"/>
Rangsorolás feltétele:	<input type="text" value="Kérjük, válasszon"/>
Sajátos nevelési igényű tanulók fogadása:	<input type="text" value="Kérjük, válasszon"/>
Tanulmányi terület szövegének egy részlete:	<input type="text" value="tanulmányi terület szövege"/>

Keresés

Feltételek törlése

A hozzáadás gombot kell kiválasztani.

Képzéstípus:	Kérjük, válasszon
Ágazat/tanulmányi terület:	- Kérjük válasszon! -
Szakma/kimenet:	Szakma/kimenet
OM azonosító	027938
Intézmény neve:	Intézmény neve
Rangsolorás feltétele:	Kérjük, válasszon
Sajátos nevelési igényű tanulók fogadása:	Kérjük, válasszon
Tanulmányi terület szövegének egy részlete:	tanulmányi terület szövege

Keresés

Feltételek törlése

Találatok száma:

1 db

TANULMÁNYI TERÜLET

1 db

INTÉZMÉNY

1 db

FELADATELLÁTÁSI HELY

## 027938 Bajai III. Béla Gimnázium, Baja

### Bajai III. Béla Gimnázium, Baja

Postázási cím:

Iskola OM azonosítója  
Tanulmányi terület kódja

027938

0001

+ Hozzáadás

6500 Baja, Szent Imre tér 5.

Tanulmányi terület teljes szövege

gimnázium

6 évfolyam

emelt szintű oktatás angol nyelv, biológia, digitális kultúra, fizika, földrajz, francia nyelv, kémia, magyar nyelv és irodalom, matematika, német nyelv, olasz nyelv, orosz nyelv, történelem tantárgy(ak)ból emelt óraszám angol nyelv, biológia, digitális kultúra, fizika, földrajz, francia nyelv, kémia, magyar nyelv és irodalom, matematika, német nyelv, olasz nyelv, orosz nyelv, történelem tantárgy(ak)ból az első idegen nyelv a következő(k egyike): angol, német  
a második idegen nyelv a következő(k egyike): angol, francia, latin, német, olasz, orosz  
a tanulmányi területre látási fogyatékos (gyengénlátó), hallási fogyatékos (nagyothalló), beszéd-fogyatékos, egyéb pszichés fejlődési zavarral (súlyos tanulási, figyelem- vagy magatartásszabályozási zavarral) küzdő tanulók is jelentkezhetnek  
felvétel a tanulmányi eredmények, a magyar nyelvi és a matematika központi írásbeli vizsga eredménye alapján

A visszatéréshez fel kell görgetni az oldal tetejére és megnyomni az X gombot.

## 027938 Bajai III. Béla Gimnázium, Baja

### Bajai III. Béla Gimnázium, Baja

Postázási cím:

Iskola OM azonosítója  
Tanulmányi terület kódja

027938

0001

Sikeres mentés!



6500 Baja, Szent Imre tér 5.

Tanulmányi terület teljes szövege

gimnázium

6 évfolyam


emelt szintű oktatás angol nyelv, biológia, digitális kultúra, fizika, földrajz, francia nyelv, kémia, magyar nyelv és irodalom, matematika, német nyelv, olasz nyelv, orosz nyelv, történelem tantárgy(ak)ból emelt óraszám angol nyelv, biológia, digitális kultúra, fizika, földrajz, francia nyelv, kémia, magyar nyelv és irodalom, matematika, német nyelv, olasz nyelv, orosz nyelv, történelem tantárgy(ak)ból az első idegen nyelv a következő(k egyike): angol, német

a második idegen nyelv a következő(k egyike): angol, francia, latin, német, olasz, orosz  
a tanulmányi területre látási fogyatékos (gyengénlátó), hallási fogyatékos (nagyothalló), beszéd fogyatékos, egyéb pszichés fejlődési zavarral (súlyos tanulási, figyelem- vagy magatartásszabályozási zavarral) küzdő tanulók is jelentkezhetnek

felvétel a tanulmányi eredmények, a magyar nyelvi és a matematika központi írásbeli vizsga eredménye alapján

Az egyéb jellemzőknél megadhatjuk azt, hogy kérnek-e kollégiumot, externátust, menzát, tanulószobát.


A megjelölt középfokú iskolák és tanulmányi területek sorrendje:

**1. 027938 Bajai III. Béla Gimnázium - Bajai III. Béla Gimnázium** 

**0001**

gimnázium; 6 évfolyam; emelt szintű oktatás angol nyelv, biológia, digitális kultúra, fizika, földrajz, francia nyelv, kémia, magyar nyelv és irodalom, matematika, német nyelv, olasz nyelv, orosz nyelv, történelem tantárgy(ak)ból; emelt óraszám angol nyelv, biológia, digitális kultúra, fizika, földrajz, francia nyelv, kémia, magyar nyelv és irodalom, matematika, német nyelv, olasz nyelv, orosz nyelv, történelem tantárgy(ak)ból; az első idegen nyelv a következő(k egyike): angol, német; a második idegen nyelv a következő(k egyike): angol, francia, latin, német, olasz, orosz; a tanulmányi területre látási fogyatékos (gyengénlátó), hallási fogyatékos (nagyothalló), beszéd-fogyatékos, egyéb pszichés fejlődési zavarral (súlyos tanulási, figyelem- vagy magatartásszabályozási zavarral) küzdő tanulók is jelentkezhetnek; felvétel a tanulmányi eredmények, a magyar nyelvi és a matematika központi írásbeli vizsga eredménye alapján



 Továbbtanulási adatok mentése

Meg kell adni a tanulni kívánt idegen nyelvet. **Csak olyan nyelv választható, amit a tanuló eddig is tanult!**

A 6. osztályosoknak a megjegyzéshez be kell írni, hogy a tanuló hittant vagy erkölcstant szeretne tanulni. Hittan esetén be kell írni a felekezetet is. Pl.: hittan, római katolikus.

A 8. osztályosoknak a megjegyzésbe be kell írni a 2. idegen nyelvet (elsősorban, másodsorban!): angol, német, francia, olasz, orosz, latin). Melyeket megfelelő számú igény esetén indítunk.

Meg lehet adni jeligét is, ebben az esetben mikor az ideiglenes rangsort nyilvánosságra hozzuk, akkor a tanulóknak nem az OM azonosítója fog szerepelni a listán, hanem ez a jelige.

## Egyéb feladatellátási hely szintű adatok



Kollégiumi ellátást igényel

Nem



Externátust igényel

Nem



Tanulósobát igényel

Nem



Menzát igényel

Nem



Idegen nyelv(nyelvek) amit tanulni kíván

Megjegyzés

Jelige

Mentés

A továbbtanulási adatok mentése után, az aláírásokra vonatkozó nyilatkozatok kitöltését kell választani

 Továbbtanulási adatok mentése


Mentette:

Ekkor: 2024. 02. 02. 10:08:42

 Aláírásokra vonatkozó nyilatkozat kitöltése

Véglegesített jelentkezés

A tanulónak még nincs véglegesített jelentkezése!

 Vissza a listához

Nyilatkozni kell a gyermek felügyeleti jogáról, majd az elektronikus beküldésre kattintani.

## Nyilatkozat a felvételi lapok aláírásáról



- Kijelentem, hogy a felvételi lapokat a fentiekben megnevezett gyermekemmel egyetértésben, törvényes képviselőjeként nyújtom be.

### Büntetőjogi felelősségem tudatában nyilatkozom, hogy:

- a gyermek szülői felügyeleti jogát a másik szülővel közösen gyakoroljuk és a felvételi dokumentumokat az Ő kifejezett beleegyezésével (meghatalmazása alapján) egyedül nyújtom be
- a szülői felügyeleti jogot egyedül gyakorlom, a felvételi dokumentumokat egyedül nyújtom be
- a másik szülő beleegyezése nem beszerezhető, mert ismeretlen helyen tartózkodik, vagy jogai gyakorlásában ténylegesen akadályozott, ezért a felvételi dokumentumokat egyedül nyújtom be

Tudomásul veszem, hogy a különélő szülők a gyermek sorsát érintő lényeges kérdésekben közösen gyakorolják jogaikat akkor is, ha a szülői felügyeletet a szülők megállapodása vagy a bíróság döntése alapján az egyik szülő gyakorolja, kivéve, ha a gyermekétől különélő szülő felügyeleti jogát a bíróság tekintetben korlátozta vagy megvonta.

Tudomásul veszem továbbá, hogy amennyiben a szülők a gyermek iskolájának, életpályájának megválasztása tekintetében nem tudnak megegyezni, úgy az Oktatási Hivatal a jelentkező egyetlen tanuló adatlapját sem dolgozhatja fel, a felvételi végeredmény megállapítására nem kerül sor. A szülők közötti vita eldöntése a gyámhatóság hatáskörébe tartozik, az Oktatási Hivatal ezekben az ügyekben döntést nem hozhat.

 [Tovább a csatolmányokhoz és az elektronikus beküldéshez](#)



Ilyenkor lehetőség van még beszkenelt dokumentumok feltöltésére, de erre a Bajai III. Béla Gimnáziumba jelentkezés esetén nincs szükség.

Valamint lehetőség van az űrlapot pdf fájlként letölteni, és úgy átnézni az adatok helyességét.

## Jelentkezés előnézet

A kitöltött jelentkezés piszkozatát letöltheti PDF fájlként és ellenőrizheti a jelentkezés tartalmát

 Előnézet

**Ha minden adatot rendben találtunk, akkor már csak elektronikusan be kell küldenünk a jelentkezést.**

**Ezt 2024. február 21-ig meg kell tennünk!**

## Elektronikus beküldés

(Még nincs feltöltött dokumentum!)

Figyelem! Amennyiben a felvételi lapok előállítását és elektronikus beküldését követően módosítanak, változtatnak a korábban beírt adatokon, úgy az adatok mentését követően a program új felvételi lapokat állít elő, amelyek csak az újabb Elektronikus beküldést követően kerülnek feldolgozásra.

Amennyiben a felvételi központba egy tanulóra vonatkozóan ugyanazon felhasználó által előállított több Tanulói adatlap érkezik be, *úgy a későbbi dátummal ellátva megküldött Tanulói adatlap tartalmát vesszük figyelembe a felvételi eljárás során.*

Az Oktatási Hivatal az elektronikusan beküldött Jelentkezési lapokat továbbítja a megjelölt középfokú intézményekhez.

A felvételi lapok előállítását és elektronikus beküldését **lehetőség szerint – alapos megfontolás után – 2024. február 21-én éjfélig csak egyszer végezzék el, ne készítsenek több verziót.** Nem szükséges több felvételi lap verzió készítése akkor sem, ha a középiskolák eltérő tantárgyak feltüntetését kérik a jelentkezéshez. A programban minden olyan tanulmányi eredményt rögzíteni kell, amelyet a választott iskolák valamelyikében kérnek. A tanuló jelentkezését arra hivatkozva nem utasíthatja el a középfokú iskola, hogy több tanulmányi adatot szerepeltetett a jelentkezési lapon, mint amennyi a felvételi jelentkezés elbírálásához az adott intézményben szükséges. Az iskolák csak azon tantárgyak eredményeit vehetik figyelembe, amelyeket előzetesen a felvételi tájékoztatójukban közöltek.

Elektronikus beküldés

**Ha a kitöltés során elakadnak valahol, hívjanak bennünket a +36-30-781-0664 telefonszámon!**